



KLÍMA PRE TEBA.SK



SOLUZIONI ESTETICHE  
PER L'IMPIANTISTICA  
AESTHETIC SOLUTIONS  
FOR PLANT ENGINEERING



KPT.CZ

# DA OLTRE QUARANT'ANNI LA NOSTRA ESPERIENZA AL VOSTRO SERVIZIO

FOR OVER FOURTY YEARS  
OUR EXPERIENCE AT YOUR SERVICE



Stabilimento produttivo ARTIPLASTIC a Settimo Milanese (Milano).  
The productive factory of ARTIPLASTIC in Settimo Milanese (Milan).

#### KNOW HOW MADE IN ITALY

Artiplastic nasce nel 1973 per operare nel settore della trasformazione e lavorazione delle materie plastiche per conto terzi destinate prevalentemente al settore industriale. A questo fine, l'azienda produce direttamente e commercializza profili estrusi e co-estrusi per diversi settori merceologici.

#### AL SERVIZIO DELLA CLIENTELA

La produzione Artiplastic si avvale di un'ampia gamma di linee di estrusione monovite e bivate di ultima generazione per poter offrire alla propria clientela il meglio in termini di efficienza e

rapporto qualità/prezzo. Artiplastic mette anche a disposizione dei propri clienti un servizio di supporto e consulenza, progettazione e studio di profili personalizzati.

#### DINAMISMO E FLESSIBILITÀ

Posizionata nei pressi di Milano, punto strategico per la distribuzione dei propri manufatti in Italia e in Europa, Artiplastic si sviluppa su una superficie coperta di 4500 mq ed è organizzata in modo da garantire ai propri clienti qualità, efficienza, professionalità e competitività sul mercato.

# KPT.CZ

#### KNOW HOW MADE IN ITALY

Artiplastic was founded in 1973 as a business in the field of the transformation and processing of plastic materials on behalf of third parties, chiefly in the industrial sector. In the pursuit of its line of business, the company directly manufactures and markets extruded and co-extruded profiles for several types of commodities sectors.

#### SERVING THE CUSTOMER

Artiplastic production relies on a broad range of state-of-the-art single and dual screw extrusion lines, in order to offer

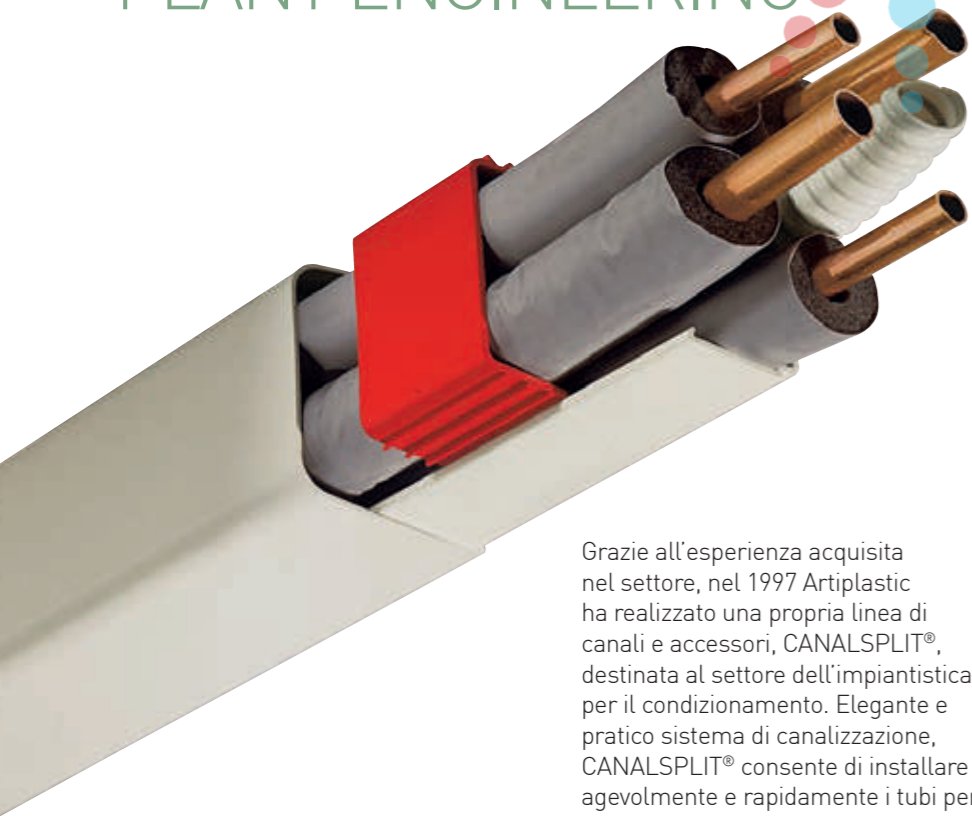
its customers the very best in terms of efficiency and quality to price ratio. Artiplastic also offers its customers a support and consulting service, engaging in the design and concept of customized profiles.

#### DYNAMIC AND FLEXIBLE

Located nearby Milan, a strategic point for the distribution of its products in Italy and Europe, Artiplastic develops on an indoor surface area of 4,500 square meters and is organized so as to ensure its customers quality, efficiency, professionalism and competitive edge on the market.



**SOLUZIONI ESTETICHE  
PER L'IMPIANTISTICA**  
AESTHETIC SOLUTIONS FOR  
PLANT ENGINEERING





Grazie all'esperienza acquisita nel settore, nel 1997 Artiplastic ha realizzato una propria linea di canali e accessori, CANALSPLIT®, destinata al settore dell'impiantistica per il condizionamento. Elegante e pratico sistema di canalizzazione, CANALSPLIT® consente di installare agevolmente e rapidamente i tubi per i vostri impianti di condizionamento.

**CICLO PRODUTTIVO 24 ORE SU 24**  
Artiplastic gestisce direttamente l'intero processo produttivo della gamma CANALSPLIT® con un ciclo di lavorazione continuato di 24 ore giornaliere, così da mantenere sempre rifornito il magazzino per far fronte ad improvise e urgenti necessità della clientela.

**UN SISTEMA DI QUALITÀ**  
Canaline e relativi accessori CANALSPLIT® sono prodotti in PVC rigido V0 autoestinguente e resistente ai raggi UV per garantire la maggior resistenza nel tempo e in qualunque condizione di installazione. I PVC utilizzati di primissima scelta prodotti esclusivamente in Italia e conformi alle normative Rohs2 e Reach.

**PRODOTTI PERSONALIZZATI**  
Artiplastic è in grado di soddisfare le diverse esigenze dei mercati e dei clienti offrendo una completa personalizzazione della propria produzione.

KLÍMA PRE TEBA.SK



Dettagli della produzione delle canaline CANALSPLIT®.  
CANALSPLIT® production details.

**Dal 1997 la nostra idea di canalina  
per impianti di condizionamento**

Since 1997 our idea of air conditioning ducts



Processo produttivo della gamma CANALSPLIT®  
Production process of CANALSPLIT® range.

Thanks to the experience acquired in the field, in 1997 Artiplastic developed its own line of ducts and accessories, CANALSPLIT®, reserved for the sector of plant engineering for air conditioning. An elegant and practical system of ductlines, CANALSPLIT® allows customers to effortlessly and quickly install all their air-conditioning plants.

**24H MANUFACTURING CYCLE**  
Artiplastic directly manages the entire manufacturing process of the CANALSPLIT® range, with a non-stop 24h manufacturing cycle, so as to ensure continuous replenishment of stock to satisfy the sudden and urgent needs of our customers.



















**A SYSTEM THAT SPELLS QUALITY**  
The CANALSPLIT® conduits and accessories are manufactured in stiff PVC type V0, self-extinguishing and resistant to UV rays, to ensure the highest endurance over time and in any installation conditions. The PVC used is of the finest type and manufactured exclusively in Italy, in accordance with the Rohs2 and Reach standards.

**CUSTOMIZED PRODUCTS**  
Artiplastic can satisfy the several requirements of markets and customers, offering full customization of its production.




# INDICE

## INDEX

<p><b>DUCTS</b> Canalsplit® 06, 07, 08, 09, 12, 14 Canalsplit-Midi® 06, 08, 12</p>	<p><b>8-13</b> </p>	<p><b>CANALI</b> Canalsplit® 06, 07, 08, 09, 12, 14 Canalsplit-Midi® 06, 08, 12</p>	<p><b>RUBBER FLOOR SUPPORTS</b></p>	<p><b>30-31</b> </p>	<p><b>SUPPORTO A PAVIMENTO IN GOMMA</b></p>
<p><b>CANALSPLIT® ACCESSORIES</b> Brackets - Cover joint - Internal corner</p>	<p><b>14-15</b> </p>	<p><b>ACCESSORI CANALSPLIT®</b> Staffe Fastblock - Giunto coperchio - Angolo interno</p>	<p><b>FRAME FOOT™ SUPPORT</b></p>	<p><b>32-33</b> </p>	<p><b>SUPPORTO FRAME FOOT™</b></p>
<p><b>ACCESSORIES</b> Corner wall elbow - Wall passage - Flexible joint "T" shunt - Reduction</p>	<p><b>16-17</b> </p>	<p><b>ACCESSORI</b> Curva a muro - Passaggio a muro - Giunto flessibile Derivazione a "T" - Riduzione</p>	<p><b>AIR DEFLECTORS</b></p>	<p><b>34-35</b> </p>	<p><b>DEFLETTORI D'ARIA</b></p>
<p><b>SPECIAL ACCESSORIES</b> Adjustable internal/external angle Adjustable plane - Left/right vertical angle</p>	<p><b>18-19</b> </p>	<p><b>ACCESSORI SPECIALI</b> Angolo interno/esterno regolabile Curva piana regolabile - Angolo verticale sinistro/destro</p>	<p><b>PRESET BOX PREDISPLIT</b> Predisplit preset box - Cover for yard</p>	<p><b>36-37</b> </p>	<p><b>CASSETTA DI PREDISPOSIZIONE PREDISPLIT</b> Cassetta di predisposizione Predisplit Coperchio da cantiere</p>
<p><b>FLEXIBLE KIT</b></p>	<p><b>20-21</b> </p>	<p><b>KIT FLESSIBILE</b></p>	<p><b>UNLOADING CONDENS PIPES AND ACCESSORIES</b> Spiralated pipe - Corrugated pipe - "Y" joint Linear joint - Siphon - "T" joint</p>	<p><b>38-39</b> </p>	<p><b>TUBI SCARICO CONDENZA E ACCESSORI</b> Tubo spiralato - Tubo corrugato - Giunto a "Y" Giunto lineare - Sifone - Giunto a "T"</p>
<p><b>SERVICE DUCTS AND ACCESSORIES</b> Cover joint - Internal/external corner Canal and cover - Plane curve End cap - Connection</p>	<p><b>22-23</b> </p>	<p><b>CANALINE DI SERVIZIO E ACCESSORI</b> Giunto coperchio - Angolo interno/esterno Base canale e coperchio - Curva piana Tappo terminale - Raccordo</p>	<p><b>RIGID DRAIN CONDENSATE PIPE AND ACCESSORIES</b> Rigid drain pipe - Pipe holder clips - Connector 105° corner - 90° corner - "T" derivation Rigid-flexible connector - Unique connector Henkel Tangit glue for PVC</p>	<p><b>40-41</b> </p>	<p><b>TUBO RIGIDO SCARICO CONDENZA E ACCESSORI</b> Tubo rigido scarico condensa - Clips fissatubo Manicotto - Angolo 105° - Angolo 90° - Derivazione a "T" Raccordo rigido-flessibile - Raccordo unico Colla Henkel Tangit</p>
<p><b>ELECTRICAL DUCTS MINITRUNKINGS</b> Minichannel 10x10, 18x18, 22x10</p>	<p><b>24-25</b> </p>	<p><b>CANALINE ELETTRICHE</b> Minicanale 10x10, 18x18, 22x10</p>	<p><b>O-RING ACCESSORIES FOR RIGID DRAIN PIPE</b></p>	<p><b>42-44</b> </p>	<p><b>ACCESSORI O-RING PER TUBO RIGIDO SCARICO CONDENZA</b></p>
<p><b>DUCT CUTTER</b> Duct cutter - Reserve cutter blade Nylon case</p>	<p><b>26-27</b> </p>	<p><b>UTENSILE TAGLIACANALINA</b> Tagliacanalina Victor - Lama di ricambio Custodia</p>	<p><b>TAPES</b></p>	<p><b>45</b> </p>	<p><b>NASTRI</b> Nastri anticondensa - Nastri di alluminio</p>
<p><b>FLOOR SUPPORTS</b> Floor support - Cap for support Cone support</p>	<p><b>28-29</b> </p>	<p><b>SUPPORTI A PAVIMENTO</b> Supporto a pavimento - Tappo supporto Supporto a cono</p>	<p><b>PLASTIC PIPE BENDER</b></p>	<p><b>46-47</b> </p>	<p><b>SONDA CURVATUBI IN PLASTICA</b></p>



# CANALI DUCTS



Grazie all'esperienza acquisita ArtiPlastic realizza nel 1997 una propria linea di canali ed accessori, CANALSPLIT®, rivolti al settore dell'impiantistica nel condizionamento. CANALSPLIT® un elegante e pratico sistema in PVC rigido autoestinguente e resistente ai raggi U.V., che permette di installare agevolmente e rapidamente i tubi per i vostri nuovi impianti di condizionamento.

Thanks to its experience ARTIPLASTIC realized in 1997 a proper line of ducts and accessories, CANALSPLIT®, that is turned to the plant engineering and conditioning field. CANALSPLIT® is an elegant and practical rigid PVC system self-dying out and resistant to U.V. rays, that allows to install easily and rapidly new pipes for your plants of conditioning.

COLORI  
COLORS



STANDARD  
RAL 9001



**BCF**  
Versione con film protettivo  
Filmed version



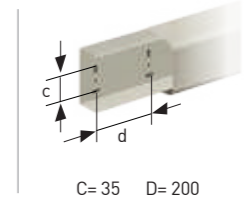
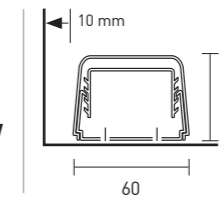
**-W**  
BIANCO PURO  
PURE WHITE



**-M**  
MARRONE  
BROWN

## CANALSPLIT 06

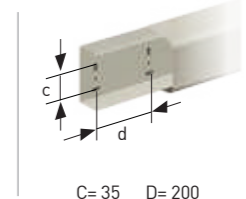
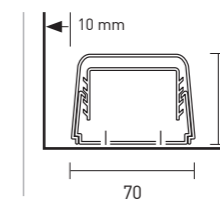
TYPE 06  
CODE 0612 BC  
CODE 0612 BCF  
CODE 0612 BCF-W  
PACKAGING 24 mt.



Canale idoneo per l'installazione di mono-split. Duct is designed for the installation of mono-splits.

## CANALSPLIT 07

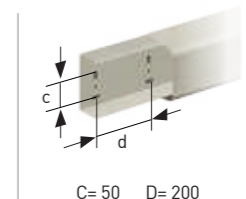
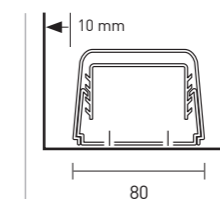
TYPE 07  
CODE 0712 BC  
CODE 0712 BCF  
PACKAGING 24 mt.



Canale idoneo per l'installazione di mono-split. Duct is designed for the installation of mono-splits.

## CANALSPLIT 08

TYPE 08  
CODE 0812 BC  
CODE 0812 BCF  
CODE 0812 BCF-M  
CODE 0812 BCF-W  
PACKAGING 16 mt.



Canale idoneo per l'installazione di bi-split. Duct is designed for the installation of dual-splits.

# CANALI DUCTS

CANALSPLIT® viene fissato alla parete mediante tasselli ad espansione utilizzando le forature predisposte sulla base. I tubi vengono trattenuti alla base mediante apposite staffe "FAST BLOCK" ad inserimento rapido, rimovibili mediante una lieve divaricazione delle pareti.


CANALSPLIT® dotato di un sistema di accessori di copertura nei punti di congiunzione e deviazione nonché di passaggio a parete. Tutti gli accessori si montano a scatto esercitando una lieve pressione alla base di ancoraggio canale/accessorio.

CANALSPLIT® is placed on the wall by screw anchors using the drillings on its base. The pipes are kept to the base by special stirrups "FAST BLOCK" thanks to their rapid insertion and removable by divaricating the walls.

CANALSPLIT® is provided with a system of coverage accessories in the conjunction and deviation points as well as wall crossing. All the accessories have an automatic release by making a light pressure to the duct/accessory's anchorage.

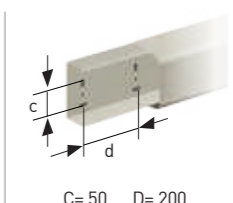
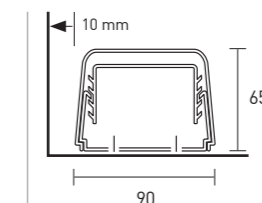
Staffa FASTBLOCK regolabile, inserimento rapido per fissaggio tubi, rimozione mediante lieve divaricazione delle pareti. Film protettivo a richiesta.

Adjustable FASTBLOCK bracket, rapid installation to fix the pipes, it can be removed by slightly divaricating the walls. Protection film under request.




## CANALSPLIT 09

TYPE 09  
CODE 0912 BC  
CODE 0912 BCF  
PACKAGING 16 mt.

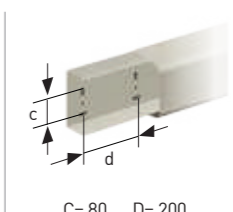
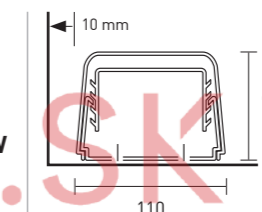


Canale idoneo per l'installazione di bi-split. Duct is designed for the installation of dual-splits.




## CANALSPLIT 12

TYPE 12  
CODE 1212 BC  
CODE 1212 BCF  
CODE 1212 BCF-W  
PACKAGING 8 mt.

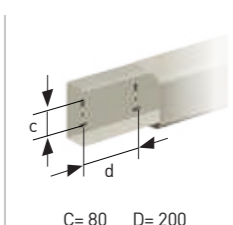
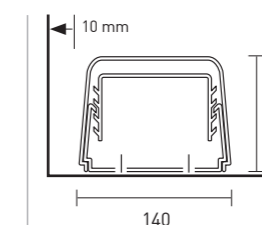


Canale idoneo per l'installazione di multi-split. Duct is designed for the installation of multi-splits.



## CANALSPLIT 14

TYPE 14  
CODE 1412 BC  
CODE 1412 BCF  
PACKAGING 8 mt.




Canale idoneo per l'installazione di multi-split. Duct is designed for the installation of multi-splits.

BCF: Versione con film protettivo / Filmed version  
-W: Versione in colorazione bianco puro / Pure white color version



Sistema alternativo di fissaggio dei tubi di rame mediante fascetta.

Alternative copper pipe fixing with cable ties.






In seguito alle sempre più differenti esigenze del mercato, ARTIPLASTIC ha realizzato una nuova linea di canali, "CANALSPLIT-MIDI®", perfettamente integrabile con tutti gli accessori della linea CANALSPLIT®.

Grazie al suo design e alla metodologia di produzione la linea "midi", non avendo il coperchio avvolgente, risulta essere più economica della linea tradizionale CANALSPLIT®, pur mantenendo praticità, rapidità di installazione, qualità ed eleganza.

Following new different market requests, ARTIPLASTIC realized a new line of ducts, "CANALSPLIT-MIDI®", perfectly integrable with all the accessories of the CANALSPLIT® line.

Thanks to its design and to its methodology of production the "midi" line, that has not the encirlements covers, is cheaper than the traditional line CANALSPLIT®, and maintaining practicality, rapidity of installation, quality and elegance.

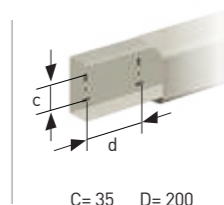
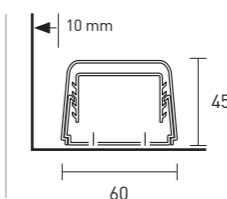


CANALSPLIT®

CANALSPLIT-MIDI®

**CANALSPLIT - MIDI 06**

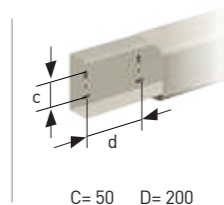
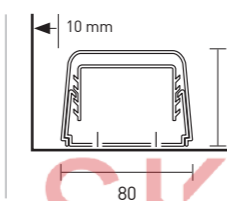
TYPE 06  
CODE **0612 MD**  
PACKAGING 24 mt.



Canale idoneo per l'installazione di mono-split.  
Duct is designed for the installation of mono-splits.

**CANALSPLIT - MIDI 08**

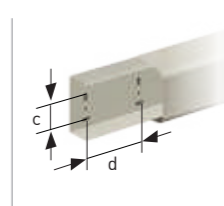
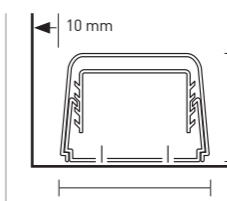
TYPE 08  
CODE **0812 MD**  
PACKAGING 16 mt.



Canale idoneo per l'installazione di bi-split.  
Duct is designed for the installation of dual-splits.

**CANALSPLIT - MIDI 12**

TYPE 12  
CODE **1212 MD**  
PACKAGING 8 mt.



Canale idoneo per l'installazione di multi-split.  
Duct is designed for the installation of multi-splits.

**CARATTERISTICHE CHIMICO FISICHE DI CANALSPLIT® E CANALSPLIT - MIDI®.**

CANALSPLIT® AND CANALSPLIT - MIDI®  
CHEMICAL/PHYSICAL FEATURES.

	UNITÀ DI MISURA UM	VALORI TIPICI VALUE	NORME METHOD
PESO SPECIFICO SPECIFIC WEIGHT	gr/cc	1,49	ASTM D 792
RESISTENZA ALLA TRAZIONE A SNERVAMENTO YIELDIG STRENGHT	N/mm <sup>2</sup>	40	ASTM D 638
RESISTENZA ALLA TRAZIONE A ROTTURA TENSILE STRENGHT	N/mm <sup>2</sup>	38	ASTM D 638
ALLUNGAMENTO A ROTTURA ELONGATION TO BREAK	%	109	ASTM D 638
RESISTENZA ALLA FLESSIONE A SNERVAMENTO FLECTION STRENGHT	N/mm <sup>2</sup>	69	ASTM D 790
MODULO ELASTICO ELASTIC MODULE	N/mm <sup>2</sup>	2810	ASTM D 790
RESISTENZA ALL'URTO IZOD - A 23° C c.i. IZOD IMPACT STRENGHT - At 23° C	J/m	74	ASTM D 256
TEMPERATURA DI RAMMOLLIMENTO VICAT 50N (incremento termico 50°c/h) VICAT TEST (thermic increment 50° c/h)	°C	81	ASTM D 1525
INFIAMMABILIT SU 1,36 mm DI SPESSORE (non propaga la fiamma) INFLAMMABILITY ON 1,36 mm THICKNESS	-	94 V-0	UL 94

■ Temperatura di esercizio - 20° + 60° C

■ Temperature - 20° + 60° C

# ACCESSORI CANALSPLIT®

## CANALSPLIT® ACCESSORIES

Gli accessori, come la canalizzazione, sono realizzati in PVC rigido antiurto resistente ai raggi UV. Gli stessi si applicano sul canale esercitando una lieve pressione nel punto di ancoraggio CANALE/ACCESSORIO.

Accessories such as the canalisation are made of rigid shock and U.V. resistant PVC. Accessories are mounted by slightly pressing the anchorage point CANAL/ACCESSORY.

Particolare staffa FASTBLOCK regolabile.  
Adjustable FASTBLOCK bracket detail.



### STAFFE FASTBLOCK BRACKETS

TYPE	06	07	08	09	12	14
<b>CODE</b>	<b>0603 ST</b>	<b>0703 ST</b>	<b>0803 ST</b>	<b>0903 ST</b>	<b>1203 ST</b>	<b>1403 ST</b>
PACKAGING	30	30	30	30	20	20
COLOR	giallo yellow	arancione orange	rosso red	blu blue	verde green	avorio ivory

### GIUNTO COPERCHIO COVER JOINT

TYPE	06	07	08	09	12	14
<b>CODE</b>	<b>0604 GC</b>	<b>0704 GC</b>	<b>0804 GC</b>	<b>0904 GC</b>	<b>1204 GC</b>	<b>1404 GC</b>
<b>CODE</b>	-	-	<b>0804 GC-M</b>	-	-	-
<b>CODE</b>	<b>0604 GC-W</b>	-	<b>0804 GC-W</b>	-	<b>1204 GC-W</b>	-
PACKAGING	30	30	30	30	20	20

### ANGOLO INTERNO INTERNAL CORNER

TYPE	06	07	08	09	12	14
<b>CODE</b>	<b>0605 AI</b>	<b>0705 AI</b>	<b>0805 AI</b>	<b>0905 AI</b>	<b>1205 AI</b>	<b>1405 AI</b>
<b>CODE</b>	-	-	<b>0805 AI-M</b>	-	-	-
<b>CODE</b>	<b>0605 AI-W</b>	-	<b>0805 AI-W</b>	-	<b>1205 AI-W</b>	-
PACKAGING	8	8	6	6	4	4

### ANGOLO ESTERNO EXTERNAL CORNER

TYPE	06	07	08	09	12	14
<b>CODE</b>	<b>0606 AE</b>	<b>0706 AE</b>	<b>0806 AE</b>	<b>0906 AE</b>	<b>1206 AE</b>	<b>1406 AE</b>
<b>CODE</b>	-	-	<b>0806 AE-M</b>	-	-	-
<b>CODE</b>	<b>0606 AE-W</b>	-	<b>0806 AE-W</b>	-	<b>1206 AE-W</b>	-
PACKAGING	12	12	9	9	6	6

### CURVA PIANA PLANE CURVE

TYPE	06	07	08	09	12	14
<b>CODE</b>	<b>0607 CP</b>	<b>0707 CP</b>	<b>0807 CP</b>	<b>0907 CP</b>	<b>1207CP</b>	<b>1407 CP</b>
<b>CODE</b>	-	-	<b>0807 CP-M</b>	-	-	-
<b>CODE</b>	<b>0607 CP-W</b>	-	<b>0807 CP-W</b>	-	<b>1207CP-W</b>	-
PACKAGING	10	10	8	8	6	6

### TAPPO TERMINALE END CAP

TYPE	06	07	08	09	-	-
<b>CODE</b>	<b>0608 TT</b>	<b>0708 TT</b>	<b>0808 TT</b>	<b>0908 TT</b>	-	-
<b>CODE</b>	-	-	<b>0808 TT-M</b>	-	-	-
<b>CODE</b>	<b>0608 TT-W</b>	-	<b>0808 TT-W</b>	-	-	-
PACKAGING	12	12	9	9	-	-

-M: Versione in colorazione marrone / Brown color version  
-W: Versione in colorazione bianco puro / Pure white color version

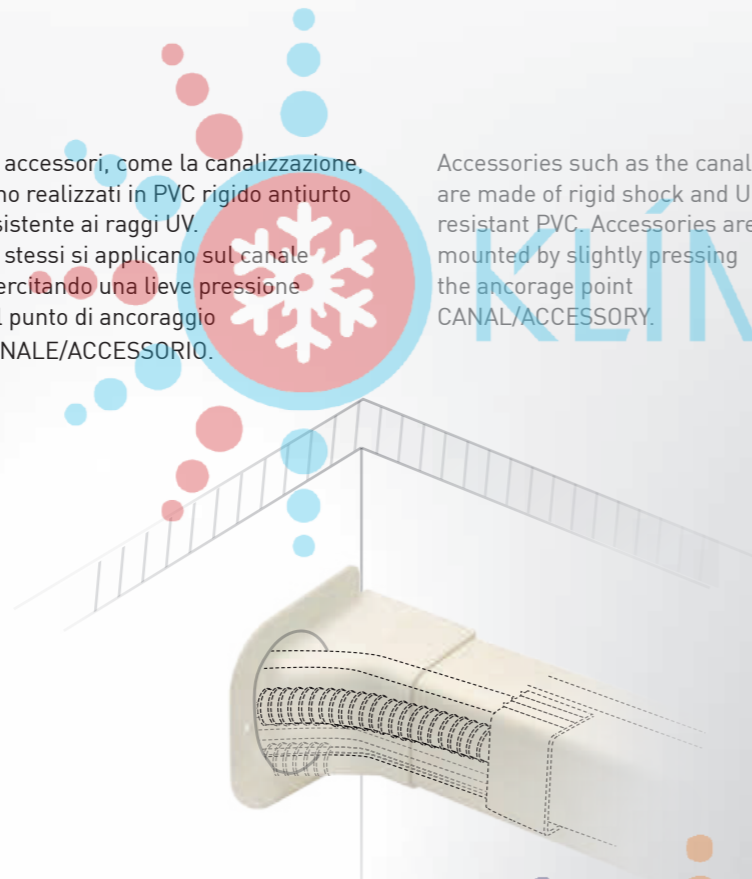


# ACCESSORI

## ACCESSORIES

Gli accessori, come la canalizzazione, sono realizzati in PVC rigido antiurto resistente ai raggi UV. Gli stessi si applicano sul canale esercitando una lieve pressione nel punto di ancoraggio CANALE/ACCESSORIO.

Accessories such as the canalisation are made of rigid shock and U.V. resistant PVC. Accessories are mounted by slightly pressing the anchorage point CANALE/ACCESSORIO.



Raccordo a muro.  
Wall Junction

### CURVA A MURO

#### CORNER WALL ELBOW

TYPE	06	07	08	09	12	14
CODE	<b>0609 CM</b>	<b>0709 CM</b>	<b>0809 CM</b>	<b>0909 CM</b>	<b>1209 CM</b>	<b>1409 CM</b>
CODE	-	-	<b>0809 CM-M</b>	-	-	-
CODE	<b>0609 CM-W</b>	-	<b>0809 CM-W</b>	-	<b>1209 CM-W</b>	-
PACKAGING	9	9	6	6	4	4



### PASSAGGIO A MURO

#### WALL PASSAGE

TYPE	06	07	08	09	12	14
CODE	<b>0610 PM</b>	<b>0710 PM</b>	<b>0810 PM</b>	<b>0910 PM</b>	<b>1210 PM</b>	<b>1410 PM</b>
CODE	-	-	<b>0810 PM-M</b>	-	-	-
CODE	<b>0610 PM-W</b>	-	<b>0810 PM-W</b>	-	<b>1210 PM-W</b>	-
PACKAGING	10	10	8	8	8	8



### RACCORDO MURO

#### WALL JUNCTION

TYPE	-	-	08	09	-	-
CODE	-	-	<b>0816 RM</b>	<b>0916 RM</b>	-	-
CODE	-	-	<b>0816 RM-W</b>	-	-	-
PACKAGING	-	-	6	6	-	-



### GIUNTO FLESSIBILE

#### FLEXIBLE JOINT

TYPE	06	-	08	-	-	-
CODE	<b>0611 GF</b>	-	<b>0811 GF</b>	-	-	-
L (mm)	590	-	590	-	-	-
PACKAGING	6	-	4	-	-	-



### DERIVAZIONE A "T"

#### "T" SHUNT



TYPE	-	-	08	09	12	14
CODE	-	-	<b>0813 DT</b>	<b>0913 DT</b>	<b>1213 DT</b>	<b>1413 DT</b>
CODE	-	-	<b>0813 DT-W</b>	-	<b>1213 DT-W</b>	-
PACKAGING	-	-	4	4	2	2



### RIDUZIONE

#### REDUCTION

TYPE	-	-	08	09	12	14
CODE	-	-	<b>8060 RI</b>	<b>9060 RI</b>	<b>1280 RI</b>	<b>1412 RI</b>
CODE	-	-	<b>8060 RI-W</b>	-	<b>1280 RI-W</b>	-
CODE	-	-	<b>8070 RI</b>	<b>9070 RI</b>	<b>1290 RI</b>	-
PACKAGING	-	-	12	12	8	8



-M: Versione in colorazione marrone / Brown color version  
-W: Versione in colorazione bianco puro / Pure white color version

# ACCESSORI SPECIALI

## SPECIAL ACCESSORIES

Al fine di garantire installazioni sempre più rapide e precise è stata realizzata una serie di accessori speciali per le canaline tipo 06 e 08 nelle versioni standard e midi. La loro principale caratteristica è la possibilità di regolazione degli angoli e la capacità di risolvere particolari situazioni di installazione.

L'angolo verticale derivato da un abbinamento tra angolo interno e curva piana. Consente così, in situazioni di limitato spazio disponibile, il cambio di direzione e piano pur rimanendo aderenti allo spigolo della parete.

In order to guarantee more rapid and practical installations it has been carried out a series of special accessories for the duct type 06 and 08 standard and midi models. Their main characteristic is the possibility of regulating the angles and the ability to solve any different kind of installation.

The vertical angle is a perfect coupling between the internal angle and the plane curve. So it allows, when there's a limited available space, the changing of both direction and plan keeping adherent to the edge of the walls.

Particolare movimento curva piana regolabile.

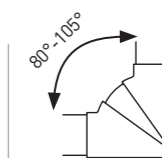
Adjustable plane curve movement detail.



### ANGOLO INTERNO REGOLABILE

#### ADJUSTABLE INTERNAL ANGLE

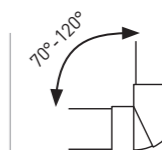
TYPE	06	08	-
CODE	<b>0620 IR</b>	<b>0820 IR</b>	-
CODE	<b>0620 IR -W</b>	<b>0820 IR-W</b>	-
PACKAGING	6	4	-



### ANGOLO ESTERNO REGOLABILE

#### ADJUSTABLE EXTERNAL ANGLE

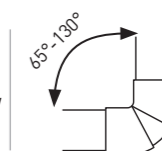
TYPE	06	08	-
CODE	<b>0621 ER</b>	<b>0821 ER</b>	-
CODE	<b>0621 ER -W</b>	<b>0821 ER-W</b>	-
PACKAGING	8	6	-



### CURVA PIANA REGOLABILE

#### ADJUSTABLE PLANE CURVE

TYPE	06	08	12
CODE	<b>0622 PR</b>	<b>0822 PR</b>	<b>1222 PR</b>
CODE	<b>0622 PR-W</b>	<b>0822 PR-W</b>	<b>1222 PR-W</b>
PACKAGING	8	6	4



### ANGOLO VERTICALE SINISTRO

#### LEFT VERTICAL ANGLE

TYPE	06	08	-
CODE	<b>0614 VS</b>	<b>0814 VS</b>	-
CODE	<b>0614 VS-W</b>	<b>0814 VS-W</b>	-
PACKAGING	6	4	-



### ANGOLO VERTICALE DESTRO

#### RIGHT VERTICAL ANGLE

TYPE	06	08	-
CODE	<b>0615 VD</b>	<b>0815 VD</b>	-
CODE	<b>0615 VD-W</b>	<b>0815 VD-W</b>	-
PACKAGING	6	4	-

-W: Versione in colorazione bianco puro / Pure white color version



# KIT FLESSIBILE

## FLEXIBLE KIT




Il kit permette il collegamento di due canaline mediante un tubo corrugato di lunghezza 1 metro. Grazie alla sua flessibilità consente di risolvere complicate problematiche di installazione con un appagante risultato estetico.

Inoltre, grazie al terminale in plastica morbida (fornito), permette anche la copertura delle tubazioni di rame pre-isolato provenienti dalla motocondensante e dirette in canalina, preservando così l'isolamento.

This kit permits connection of two ducts through one-meter corrugated pipe. Thanks to its flexibility permits to resolve complicated problem during installation with fulfilling aesthetics results.

Furthermore, thanks to soft-plastic cap (included), get a perfect covering of pre-insulated copper pipes coming out from external unit and direct into duct, preserving copper insulation.



Dettaglio montaggio del kit flessibile.  
Mounting detail of flexible kit.



### KIT FLESSIBILE

#### FLEXIBLE KIT

TYPE	-	08	12
CODE	-	<b>0823 KF</b>	<b>1223 KF</b>
PACKAGING	-	1	1

#### KIT COMPOSTO DA / KIT COMPOSED OF

- 2** Terminali connessione canalina - corrugato  
Accessories for duct - corrugated pipe connection
- 1** Staffa fissaggio corrugato  
Bracket for corrugated pipe fixation
- 1** Tappo di chiusura in plastica morbida  
Soft plastic closing cap
- 1** Tubo flessibile corrugato da 1 mt.  
Flexible corrugated pipe 1 mt.

### ALCUNI ESEMPI DI INSTALLAZIONE.

#### INSTALLATION EXAMPLE.



# CANALINE DI SERVIZIO E ACCESSORI

## SERVICE DUCTS AND ACCESSORIES

Le canaline di servizio Canalsplit®03 e Canalsplit®04 sono prodotte in PVC rigido bianco RAL 9001 e permettono la copertura dei tubi di scarico condensa e l'eventuale cablaggio di altre utenze. I relativi accessori in PVC completano la gamma per una perfetta finitura estetica.

Canalsplit®03 and Canalsplit®04 service ducts are realized to content condensation drain pipes and eventually other wirings. Related PVC accessories are complete the range for a perfect aesthetics finishing.

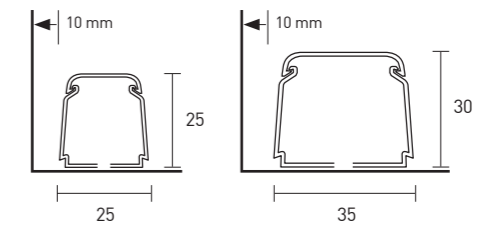
Canalina di servizio per la copertura dei tubi di scarico condensa.

Service duct for condensate drain pipe covering.

### BASE CANALE E COPERCHIO CANAL AND COVER



TYPE	03	04
CODE	<b>0312 BC</b>	<b>0412 BC</b>
PACKAGING	64 mt.	64 mt.



**0312** - Canale in barre da 2 mt. per tubo spiralato ø 16 e per tubo corrugato.

**0412** - Canale in barre da 2 mt. per tubo spiralato ø 16-18-20 e per tubo corrugato.

Canal 2 mt bars for ø 16 spiraled pipe and corrugated pipe.

Canal 2 mt bars for ø 16-18-20 spiraled pipe and corrugated pipe.

### GIUNTO COPERCHIO COVER JOINT




TYPE	03	04
CODE	<b>0304 GC</b>	<b>0404 GC</b>
PACKAGING	20	20



### CURVA PIANA PLANE CURVE

TYPE	03	04
CODE	<b>0307 CP</b>	<b>0407 CP</b>
PACKAGING	20	20



### ANGOLO INTERNO INTERNAL CORNER

TYPE	03	04
CODE	<b>0305 AI</b>	<b>0405 AI</b>
PACKAGING	20	20



### TAPPO TERMINALE END CAP

TYPE	03	04
CODE	<b>0308 TT</b>	<b>0408 TT</b>
PACKAGING	20	20



### ANGOLO ESTERNO EXTERNAL CORNER

TYPE	03	04
CODE	<b>0306 AE</b>	<b>0406 AE</b>
PACKAGING	20	20



### RACCORDO CONNECTION

TYPE	03	04
CODE	<b>0310 RC</b>	<b>0410 RC</b>
PACKAGING	20	20




# CANALINE ELETTRICHE

## ELECTRICAL DUCTS MINITRUNKINGS

I minicanali sono stati realizzati per risolvere eventuali problemi d'installazione relativi all'alimentazione elettrica. Materiale PVC rigido autoestinguente V0. Elevata resistenza ai raggi U.V. Colore bianco RAL 9010.

Minitrunking has been realized to solve eventual problem during installation related to electrical power. Rigid self extinguishing PVC material V0. U.V. rays high resistant. White RAL 9010 colour.

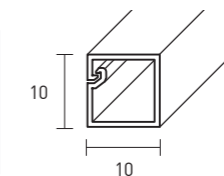


Linea di minicanali per cavi elettrici.  
Minitrunking for electrical wires.

### MINICANALE 10X10

#### MINICHANNEL 10X10

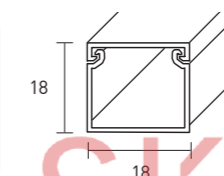
CODE 1010 CE  
PACKAGING 140 mt.



### MINICANALE 18X18

#### MINICHANNEL 18X18

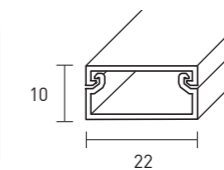
CODE 1818 CE  
PACKAGING 108 mt.




### MINICANALE 22X10

#### MINICHANNEL 22X10

CODE 2210 CE  
PACKAGING 154 mt.



**MATERIALE PVC RIGIDO AUTOESTINGUENTE V0, ELEVATA RESISTENZA AI RAGGI U.V., COLORE BIANCO RAL 9010.**  
RIGID SELF EXTINGUISHING PVC MATERIAL V0, U.V. RAYS HIGH RESISTANT, WHITE RAL 9010 COLOUR.



# UTENSILE TAGLIACANALINA DUCT CUTTER

Per il taglio di Canalsplit® e minicanali fino alla misura massima 90 x 65 (Canalsplit® 09). Il taglio avviene tramite l'azionamento della leva sottostante che comanda la lama con una velocità controllata dalla forza esercitata su di essa per un risultato ottimale.

The duct cut starts moving below lever that command cutter blade with velocity related to power applied for optimal results. Victor cut all Canalsplit® range and electrical minitrunking until 90 x 65 section (Canalsplit® 09).

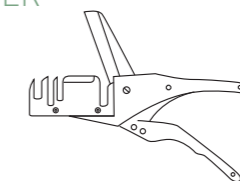
Il taglio della canalina CANALSPLIT® con film mediante apposito cutter.

Filmed CANALSPLIT® cutting through ductcutter.



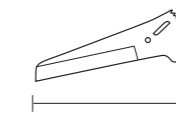
## TAGLIACANALINA VICTOR VICTOR DUCT CUTTER

CODE 2100 VD  
PACKAGING 6



## LAMA DI RICAMBIO RESERVE CUTTER BLADE

CODE 2101 BD  
PACKAGING 10



Disponibile separatamente, le lame di riserva garantiscono elevata efficienza e durata nel tempo. Separately available, reserve cutter blade warranty high efficiency on future.



## CUSTODIA NYLON CASE

CODE 2102 CD  
PACKAGING 1

La custodia, in colore blu, per la Tagliacanalina Victor, realizzata in Nylon, è disponibile separatamente. Nylon case for Victor duct cutter, blue color, is separately available.

L'UTENSILE TAGLIACANALINA PERMETTE RAPIDI TAGLI  
SENZA CREARE POLVERE.

DUCTCUTTER ALLOW TO CUT DUCTS WITHOUT DUST.





# SUPPORTI A PAVIMENTO

## FLOOR SUPPORTS

I supporti a pavimento per unit esterne permettono l'installazione a terra della motocondensante dell'impianto di condizionamento. Grazie alla struttura trapezoidale rinforzata sono in grado di supportare il peso dell'unit esterne e contemporaneamente ridurre le vibrazioni generate. I supporti a pavimento vengono forniti completi di viti per il corretto fissaggio e preconfezionati a coppie mediante film plastico.

Il supporto a cono è stato realizzato per consentire una finitura estetica differente rispetto ai tradizionali supporti a pavimento. La riduzione delle vibrazioni comunque garantita da un o-ring inserito nella parte inferiore e da una piastrina in PVC morbido che consente anche il livellamento del condizionatore mediante l'utilizzo sovrapposto.

Cone support has been realized to have a different esthetic solution respect to common floor support. Vibration reduction is warranty by o-ring below positioned and soft PVC platelet that also allow to level air conditioning external unit by overlap use.

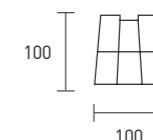
Floor support for external air conditioning unit allow floor installation of your air conditioner motor. Thanks to its trapezoid reinforced shape can easily support weight of external unit and decrease generated vibration. Floor support are supplied with practical and comfortable pre packed couple filmed with plastic film that contain screw for correct installation.

Dettaglio supporto a cono.  
Cone supports detail.

### SUPPORTO A PAVIMENTO

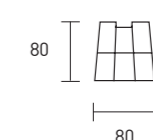
#### FLOOR SUPPORT

L	350	450	1000
CODE	<b>0350 SP</b>	<b>0450 SP</b>	<b>1000 SP</b>
PACKAGING	24	24	4
COLOR	RAL 1013	RAL 1013	RAL 1013



- Materiale PVC rigido autoestinguente VO.
- Portata: 400 Kg cadauno\*.
- Confezionato in coppia con film termoretraibile comprensivo di 4 viti.
- Rigid self extinguishing PVC material VO.
- Capacity 400 Kg\ each\*.
- Pair packed with plastic film equipped with 4 screws.

L	350	450	1000
CODE	<b>0351 SP</b>	<b>0451 SP</b>	<b>1001 SP</b>
PACKAGING	24	24	4
COLOR	RAL 1013	RAL 1013	RAL 1013



- Materiale PVC rigido autoestinguente VO.
- Portata: 300 Kg cadauno\*.
- Confezionato in coppia con film termoretraibile comprensivo di 4 viti.
- Rigid self extinguishing PVC material VO.
- Capacity 300 Kg\ each\*.
- Pair packed with plastic film equipped with 4 screws.

### TAPPO SUPPORTO

#### CAP FOR SUPPORT

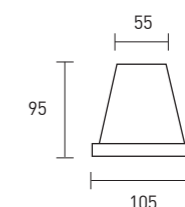
mm	100 x 100	80 x 80
CODE	<b>0341 TS</b>	<b>0342 TS</b>
PACKAGING	24	24
COLOR	RAL 1013	RAL 1013

- Materiale PVC rigido autoestinguente VO.
- Rigid self extinguishing PVC material VO.

### SUPPORTO A CONO

#### CONE SUPPORT

CODE	<b>0501 SC</b>	PIASTRINA ANTIVIBRANTE SHOCK ABSORBER PLATELET	<b>0502 PT</b>
PACKAGING	48		24
COLOR	RAL 1013		BLACK



- Materiale PVC rigido autoestinguente VO.
- Portata: 500 Kg cadauno\*.
- Kit composto da 4 pezzi completi di O-ring, viti, rondelle e piastrine antivibranti. Le piastrine antivibranti possono essere facilmente sovrapposte per il livellamento della motocondensante.
- Rigid self extinguishing PVC material VO.
- Capacity: 500 Kg\ each\*.
- Kit equipped with 4 pcs complete of O-ring, screws, washers, shock absorber platelets. Platelets could be easily overlapped to have external unit in a perfect plane flat.

\* Prova eseguita da Istituto di Certificazione, disponibile in azienda su richiesta.  
\* Test performed by certification company available under request




# SUPPORTI A PAVIMENTO IN GOMMA

## RUBBER FLOOR SUPPORTS

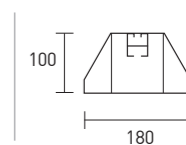
I supporti a pavimento in gomma nera garantiscono una soluzione pratica, versatile ed attenta all'ambiente. I supporti sono infatti realizzati con gomma riciclata SBR che garantisce un'elevata riduzione delle vibrazioni e durata nel tempo. Il fissaggio della motocondensante (o eventuali altre utenze) è garantito dal profilo di alluminio di sezione 40mm x 21mm annegato nel supporto stesso. Il supporto inoltre è provvisto di predisposizione per il fissaggio a terra e viene fornito completo di viti.

Rubber black floor supports are a practical versatile and environmentally friendly solution. Support are made of black SBR recycled rubber that warrants an high decrement of vibrations and durability. External unit (or other utilities) can be fixed through aluminum channel (section 40mm x 21mm) recessed into support. Support's has also practical hole to fix it to ground. It's supplied with fixing components.

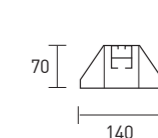


### SUPPORTO A PAVIMENTO IN GOMMA RUBBER FLOOR SUPPORTS

L	400 mm	600 mm	1000 mm
CODE	<b>0400 SGN</b>	<b>0600 SGN</b>	<b>1000 SGN</b>
PACKAGING	2	2	2
COLOR	NERO / BLACK	NERO / BLACK	NERO / BLACK



L	400 mm	600 mm	-
CODE	<b>0401 SGN</b>	<b>0601 SGN</b>	-
PACKAGING	2	2	-
COLOR	NERO / BLACK	NERO / BLACK	-



PRE TEBA.SK

**SUPPORTI A PAVIMENTO IN GOMMA: GARANTISCONO ELEVATA STABILITÀ DELLA MACCHINA E RIDUZIONE DELLE VIBRAZIONI.**  
RUBBER FLOOR SUPPORTS ENSURE HIGH EXTERNAL MACHINE STABILITY AND VIBRATION REDUCTION.






# SUPPORTO FRAME FOOT™

## FRAME FOOT™ SUPPORT

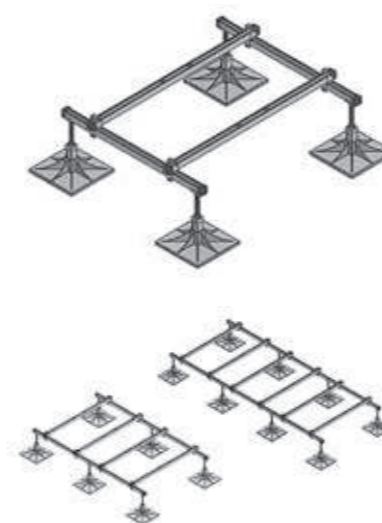


Il supporto FRAME FOOT permette l'installazione di unità esterne su pavimentazione e tetti. Grazie alla sua modularità il sistema FRAME FOOT si può rapidamente adattare alle differenti esigenze di installazione e posizionamento. Ogni singolo piede di supporto è indipendente e regolabile.

FRAME FOOT support permits floor and roof installation of external unit. Thanks to its modularity FRAME FOOT system could be adapt to different request of positioning and installations. Each single foot is independent and adjustable.



Dettaglio piede indipendente regolabile.  
Independent adjustable foot detail.

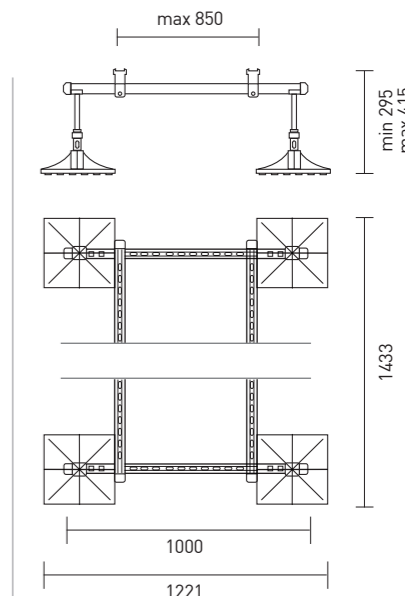


### SUPPORTO FRAME FOOT™

#### FRAME FOOT™ SUPPORT

<b>CODE</b>	<b>7004 FF</b>
PACKAGING	1
MAX LOAD CAP.	500 KG
MAX. SPREADED LOAD CAP.	500 KG/M <sup>2</sup>

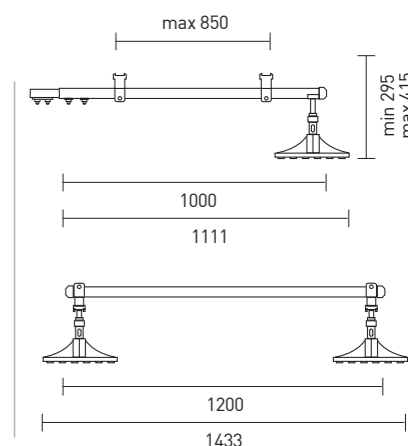
**DIFFERENTI SOLUZIONI SUPPORTI FRAME FOOT™ DISPONIBILI SU RICHIESTA**  
DIFFERENT FRAME FOOT™ SUPPORT SOLUTION AVAILABLE UNDER REQUEST



### MODULO PER ESTENSIONE

#### MODULE FOR EXTENSION

<b>CODE</b>	<b>7002 EF</b>
PACKAGING	1
MAX LOAD CAP.	500 KG
MAX. SPREADED LOAD CAP.	500 KG/M <sup>2</sup>



**SUPPORTO FRAME FOOT™ MODULARE PER UNITÀ ESTERNE DI GRANDI DIMENSIONI.**  
MODULAR FRAME FOOT™ SUPPORT FOR HEAVY EXTERNAL UNIT.



# DEFLETTORI D'ARIA

## AIR DEFLECTORS



I deflettori d'aria sono un accessorio indispensabile qualora ci sia la necessità di deviare il flusso dell'aria proveniente dall'unità interna. Sono realizzati in plastica di colore bianco e risultano di semplice e rapida installazione grazie alle viti in dotazione. Vengono forniti con una lastra di isolamento che evita la creazione di condensa sul pezzo stesso.

Air deflectors are essential accessories to deflect internal air flow when necessary. Made of white plastic, they are easy and quick to install thanks to the provided screws. They are supplied with an insulation plate to avoid the moisture condensation on them.



Dettaglio deflettore d'aria con pannello anticondensa.

Air deflector detail with anti-condensation insulation slab.

### DEFLETTORI D'ARIA

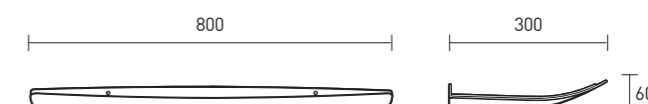
#### AIR DEFLECTORS



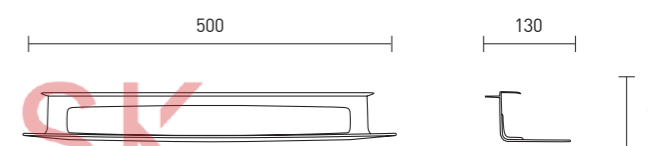
**CODE** 5001 DF  
**PACKAGING** 6



**CODE** 5002 DF  
**PACKAGING** 6



**CODE** 5003 DF  
**PACKAGING** 4



### VANTAGGI


#### ADVANTAGES

- Rapida e semplice installazione.
- Viti (incluse) nascoste dopo installazione (solo per 5001 DF e 5002 DF).
- Lastra anticondensa inclusa (solo per 5001 DF e 5002 DF).
- Elimina fastidiosi flussi d'aria.
- Quick and easy installation.
- Screw (enclosed) hidden after installation (only for 5001 DF and 5002 DF).
- Anti-condensation insulation slab enclosed (only for 5001 DF and 5002 DF).
- Remove unpleasant air flow.



### ALCUNI ESEMPI DI INSTALLAZIONE.

#### INSTALLATION EXAMPLE.



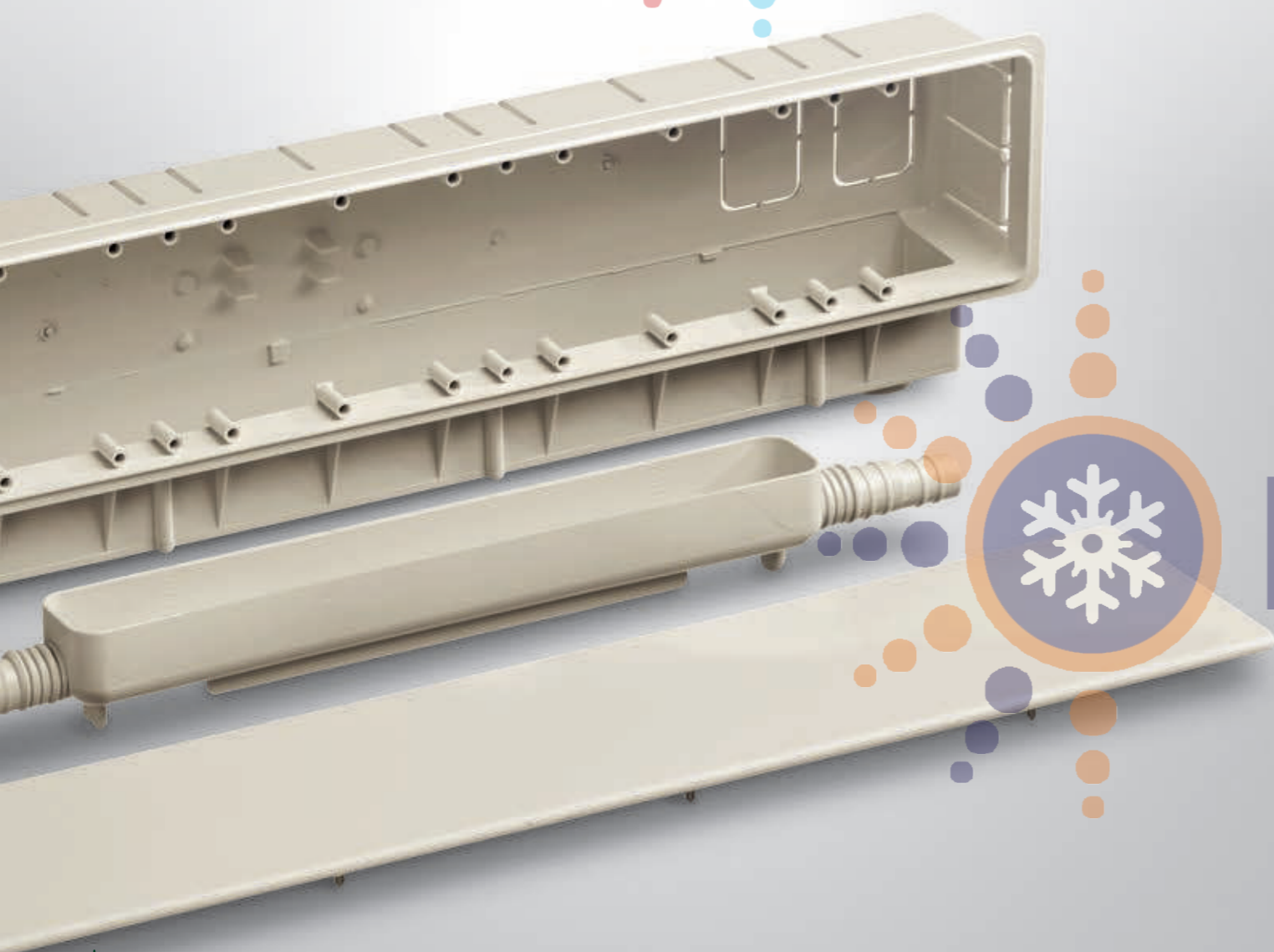


# CASSETTA DI PREDISPOSIZIONE PREDISPLIT

PRESET BOX PREDISPLIT

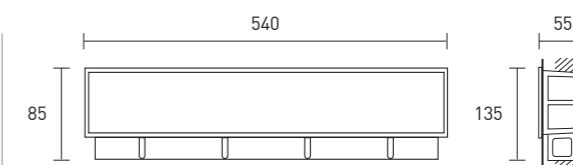
Predisplit è una scatola di predisposizione per impianti di condizionamento, realizzata in polistirolo rigido antiurto e grazie alla sua robustezza in grado di sopportare ogni sforzo dovuto alla messa in opera muraria. Il coperchio da cantiere (disponibile separatamente) ha la funzione di proteggere l'interno della cassetta predisplit durante la fase di completamento delle opere murarie.

Predisplit is a preset box for air conditioning plant. It's realized with rigid polystyrene and, thanks to its strength, can support any strain caused by installation works. Yard cover (separately available) is used to protect inside part of preset box during building works.



## CASSETTA DI PREDISPOSIZIONE PREDISPLIT PRESET BOX PREDISPLIT

CODE 0010 PS  
PACKAGING 15

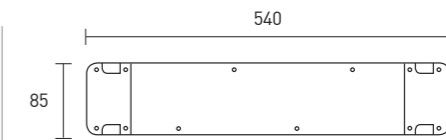


Scatola per predisposizione realizzata in PS antiurto. Convogliatore di condensa posto all'interno, facilmente ispezionabile non essendo sotto traccia, permette l'allacciamento dello scarico sia a destra che a sinistra. Essendo distanziato dalla base della scatola stessa impedisce la formazione di umidità sulla parete.

The pre-arranged box is made of shock-resistant PS. Condensate conveyor is placed inside and it's easy to inspect since it's not under chase, its location makes it possible to connect the drain pipe both on the right. Its distance from the basis of the box prevents humidity from forming on the wall.

## COPERCHIO DA CANTIERE COVER FOR YARD

CODE 0012 CP  
PACKAGING 5



Coperchio da cantiere da utilizzare in fase di intonacamento delle pareti corredato di placchette asportabili da applicare alla cassetta per il fissaggio della dima del condizionatore.

Cover for yard to be utilized when plastering the walls, equipped with removable tools to the box for fixing the conditioner template.

## LA PREDISPOSIZIONE DI UN IMPIANTO CONDIZIONAMENTO. PREDISPOSITION OF AIR CONDITIONING PLANT.



# TUBI SCARICO CONDENSA E ACCESSORI

## UNLOADING CONDENS PIPES AND ACCESSORIES

Il tubo spiralato con interno liscio utilizzato per lo scarico delle acque di condensa. Consente una rapida connessione con unit interna o esterna. realizzato in PVC morbido con anima spiralata in PVC rigido. possibile fissarlo a muro tramite clips fissa tubo o canalina Canalsplit®03 Canalsplit®04.

Il tubo corrugato presenta ottime caratteristiche di resistenza allo schiacciamento e offre innesti maschio - femmina distanziati di 75 cm.

Gli accessori giunto a Y, giunto lineare, giunto a T e sifone possono essere collegati direttamente sui tubi per consentire di risolvere particolari situazioni d'installazione.

Spiraled smooth inside pipe is used to unload condensate water. It can be easily connected with internal or external air conditioning unit. It's produced with soft PVC with spiraled part made of rigid PVC. It could be fixed to the wall with pipe holder clips or with ducts Canalsplit®03 Canalsplit®04.

Corrugated pipe present optimal resistant to weight pressure and offer connection at 75 cm range.

Accessories Y joint, linear joint, T joint and siphon could be connected directly on pipes to solve particular installation situation.



Dettaglio innesti tubo corrugato.  
Connection of corrugated pipe detail.

Dettaglio giunto a "Y" universale per tubi di scarico.

Siphon for drain condensate pipes detail.



### TUBO SPIRALATO con interno liscio SPIRALATED PIPE smooth inside.

TYPE	Ø 16	Ø 18	Ø 20
CODE	0016 TU	0018 TU	0020 TU
PACKAGING	30 mt.	30 mt.	30 mt.



### TUBO CORRUGATO con innesti distanziati a cm 75 CORRUGATED PIPE with connection at 75 cm range.

TYPE	Ø 16	-	Ø 20
CODE	0068 TC	-	0070 TC
PACKAGING	50 mt.	-	50 mt.



### GIUNTO A "Y" per tubo spiralato e corrugato Ø 16-18 "Y" JOINT for Ø 16-18 spiralated pipe and for corrugated pipe.

CODE	0021 GY
PACKAGING	20



### GIUNTO A "Y" UNIV. per tubo spiralato e corrugato Ø 16-18-20 UNIVERSAL JOINT for Ø 16-18-20 spiralated pipe and for corrugated pipe.

CODE	0022 YU
PACKAGING	20



### GIUNTO LINEARE LINEAR JOINT

CODE	0023 GL
PACKAGING	20

Il giunto lineare utilizzato per connettere tra loro i tubi flessibili corrugato e spiralato, nelle varie dimensioni, per lo scarico della condensa. Linear joint is used to connect different diameter size of corrugated and spiralated pipes for condensate drainage.



### SIFONE SIPHON

CODE	0024 SF
PACKAGING	10

Il sifone stato realizzato per evitare il ritorno dei cattivi odori provenienti dal tubo di scarico condensa. Semplice e funzionale, pu essere agevolmente collegato a tutti i tubi di scarico. In PVC rigido trasparente per consentirne rapida ispezione. Grazie alle sue contenute dimensioni pu essere collocato anche in canalina. Siphon is realized to avoid problem of bad odours coming back from drain condensate pipe. Simple and practical accessory, could be easily connected with all drain condensate pipes. It's made of rigid and transparent PVC to check it quickly. Thanks to its dimension could be places inside duct also.



### GIUNTO A "T" "T" JOINT

CODE	0025 GT
PACKAGING	20

Il giunto a "T" utilizzato per derivare il tubo scarico condensa. Utilizzabile con tubi spiralati Ø16, Ø18, Ø20 e con tubi corrugati Ø16 e Ø20. "T" Joint used for condensate drain pipes. It could be used with spiralated pipes Ø16, Ø18, Ø20 and with corrugated pipes Ø16, Ø20.



# TUBO RIGIDO SCARICO CONDENSA E ACCESSORI

## RIGID DRAIN CONDENSATE PIPE AND ACCESSORIES

Il tubo rigido scarico condensa una soluzione alternativa ai tubi flessibili spiralato o corrugato e garantisce un'elevata resistenza ai raggi U.V. ed allo schiacciamento. Può essere installato a muro o sotto traccia e grazie agli accessori di congiunzione e derivazione si installa rapidamente in qualsiasi condizione.

Rigid drain condensate pipe is an alternative solution to common flexible spiraled or corrugated pipes and warrants a high U.V. rays resistant and weight pressure resistance. It could be installed on wall or inside wall and thanks to its accessories to connect and derivate could be quickly installed to all condition.


Dettaglio derivazione a "T".  
"T" derivation detail.



### TUBO RIGIDO CONDENSA RIGID DRAIN PIPE

TYPE	Ø 20	Ø 25	Ø 32
<b>CODE</b>	<b>2000 TR</b>	<b>2500 TR</b>	<b>3200 TR</b>
<b>PACKAGING</b>	70 mt.	60 mt.	50 mt.
<b>COLOR</b>	RAL 9001	RAL 9001	RAL 9001


Materiale PVC rigido autoestinguente V0.  
Rigid self extinguishing PVC material V0.



### CLIPS FISSATUBO PIPE HOLDER CLIPS

TYPE	Ø 20	Ø 25	Ø 32
<b>CODE</b>	<b>2001 CF</b>	<b>2501 CF</b>	<b>3201 CF</b>
<b>PACKAGING</b>	100	100	100

Per tubo rigido di scarico condensa.  
Utilizzato per il fissaggio a muro.  
Rigid self extinguishing PVC material V0.



### MANICOTTO CONNECTOR

TYPE	Ø 20	Ø 25	Ø 32
<b>CODE</b>	<b>2002 MR</b>	<b>2502 MR</b>	<b>3202 MR</b>
<b>PACKAGING</b>	20	20	20

Per tubo rigido di scarico condensa.  
Utilizzato per la connessione di due tubi.  
Connector for rigid drain condensate pipe used to connect two pipe.



### ANGOLO 135° 135° CORNER

TYPE	Ø 20	Ø 25	Ø 32
<b>CODE</b>	<b>2003 AR</b>	<b>2503 AR</b>	<b>3203 AR</b>
<b>PACKAGING</b>	20	20	20

Angolo a 135°, utilizzato per la connessione di due tubi con una curva di 135°.  
135° corner for rigid drain condensate pipe used to connect two pipes with a corner of 135°.



### ANGOLO 90° 90° CORNER

TYPE	Ø 20	Ø 25	Ø 32
<b>CODE</b>	<b>2004 CR</b>	<b>2504 CR</b>	<b>3204 CR</b>
<b>PACKAGING</b>	20	20	20

Angolo a 90°, utilizzato per la connessione di due tubi con una curva di 90°.  
90° corner for rigid drain condensate pipe used to connect two pipes with a corner of 90°.



### DERIVAZIONE A "T" "T" DERIVATION

TYPE	Ø 20	Ø 25	Ø 32
<b>CODE</b>	<b>2005 DR</b>	<b>2505 DR</b>	<b>3205 DR</b>
<b>PACKAGING</b>	20	20	20

Derivazione a "T", utilizzato per la connessione di tre tubi.  
"T" derivation for rigid drain condensate pipe used to connect three pipes.



### RACCORDO RIGIDO-FLESSIBILE RIGID-FLEXIBLE CONNECTOR

TYPE	Ø 20	Ø 25	Ø 32
<b>CODE</b>	<b>2006 FR</b>	<b>2506 FR</b>	<b>3206 FR</b>
<b>PACKAGING</b>	20	20	20

Per la connessione di tubi spiralati o corrugati di tutte le dimensioni.  
Used to connect spiraled or corrugated pipes [all dimension].

# ACCESSORI O-RING PER TUBO SCARICO CONDENSA

NEW

## O-RING ACCESSORIES FOR RIGID DRAIN PIPE

I nuovi accessori per i tubi rigidi con guarnizione o-ring possono essere adottati come valida alternativa agli accessori standard. Le installazioni risulteranno facili e sicure. Il sistema di connessione non necessita di colla.

New o-ring accessories for rigid drain pipes are an alternative solution to standard ones. Installation will be fast and safe. New accessories don't need any glue application.



Dettaglio derivazione a "T".  
"T" derivation detail.

### MANICOTTO O-RING O-RING CONNECTOR

TYPE	Ø 20	Ø 25	Ø 32
CODE	<b>2012 MOR</b>	<b>2512 MOR</b>	<b>3212 MOR</b>
PACKAGING	20	20	20

Per tubo rigido di scarico condensa. Utilizzato per la connessione di due tubi. Connector for rigid drain condensate pipe used to connect two pipe.

### ANGOLO 135° O-RING O-RING 135° CORNER

TYPE	Ø 20	Ø 25	Ø 32
CODE	<b>2013 AOR</b>	<b>2513 AOR</b>	<b>3213 AOR</b>
PACKAGING	20	20	20

Angolo a 135°, utilizzato per la connessione di due tubi con una curva di 135°. 135° corner for rigid drain condensate pipe used to connect two pipes with a corner of 135°.

### ANGOLO 90° O-RING O-RING 90° CORNER

TYPE	Ø 20	Ø 25	Ø 32
CODE	<b>2014 COR</b>	<b>2514 COR</b>	<b>3214 COR</b>
PACKAGING	20	20	20

Angolo a 90°, utilizzato per la connessione di due tubi con una curva di 90°. 90° corner for rigid drain condensate pipe used to connect two pipes with a corner of 90°.

### DERIVAZIONE A "T" O-RING O-RING "T" DERIVATION

TYPE	Ø 20	Ø 25	Ø 32
CODE	<b>2015 DOR</b>	<b>2515 DOR</b>	<b>3215 DOR</b>
PACKAGING	20	20	20

Derivazione a "T", utilizzato per la connessione di tre tubi. "T" derivation for rigid drain condensate pipe used to connect three pipes.

### RIDUZIONE CON O-RING O-RING REDUCTION

TYPE	Ø 25-Ø 20	Ø 32-Ø 25
CODE	<b>2520 RR</b>	<b>3225 RR</b>
PACKAGING	20	20

Riduzione, utilizzato per la connessione di tubi con diametro differente. Reduction used to connect two pipes with different diameter.





## RACCORDO UNICO UNIQUE CONNECTOR



TYPE	Ø 16	Ø 18	Ø 20
CODE	<b>1607 RU</b>	<b>1807 RU</b>	<b>2007 RU</b>
PACKAGING	20	20	20
COLOR	GIALLO YELLOW	ROSSO RED	BLU BLUE

TYPE	Ø 25	Ø 32	Ø 40
CODE	<b>2507 RU</b>	<b>3207 RU</b>	<b>4007 RU</b>
PACKAGING	20	20	20
COLOR	VERDE GREEN	GRIGIO GREY	AVORIO IVORY

Raccordo per la connessione di tubo rigido a tubo spiralato/flessibile Ø 14-16-18-20 mm.  
Unique connector from rigid pipe to spiraled/flexible pipe Ø 14-16-18-20 mm.



## COLLA TANGIT HENKEL TANGIT GLUE FOR PVC

CODE	<b>4000 TG</b>
PACKAGING	12

Colla Tangit per PVC prodotta da Henkel per l'incollaggio dei raccordi. The PVC glue Tangit by Henkel to connect and fix all accessories. PVC material VO.

## NASTRI TAPE



### NASTRI ANTICONDENSA ANTI CONDENSATION TAPE

I nastri anticondenza sono prodotti in gomma sintetica espansa a cellule chiuse. Colore nero o bianco e spessore 3mm. Reazione al fuoco: B-s3, d0 (EN 13501). Self-adhesive anti condensation tape made of elastomeric foam. C Black or white color and 3mm thickness. Class of reaction to fire: B-s3, d0 (EN 13501).

CODE	<b>0010 NAN</b>	<b>0015 NAN</b>	<b>0010 NAB</b>	<b>0010 NBP</b>
m	10	15	10	10
PACKAGING	24	12	24	24
COLOR	NERO BLACK	NERO BLACK	BIANCO WHITE	BIANCO WHITE
MATERIAL	GOMMA ESPANSA EXPANDED RUBBER	GOMMA ESPANSA EXPANDED RUBBER	GOMMA ESPANSA EXPANDED RUBBER	POLIETILENE POLYETHYLENE

### NASTRI DI ALLUMINIO ALLUMINIUM TAPE

I nastri in alluminio garantiscono elevata resistenza al calore ed alla luce. Ottimale per sigillare e proteggere assicurando elevata finitura estetica alle coibentazioni. Aluminum tapes guarantee high heat and light resistance. Optimal for sealing and protection ensure an high aesthetic finish to insulation.

CODE	<b>0050 NAL</b>	<b>0050 NNA</b>
m	50	50
THICKNESS µm	30	30
PACKAGING	24	24
COLOR	ARGENTO SILVER	NERO BLACK

Particolare del raccordo unico.  
Unique connector detail.


# SONDA CURVATUBI IN PLASTICA

## PLASTIC PIPE BENDER



La sonda curvatubi in plastica permette di piegare in assoluta tranquillità i vostri tubi di rame pre-isolati evitando strozzature.

Plastic pipe bender permits a safe and quick bend of pre-insulated copper pipes "kink free".



### SONDA CURVATUBI IN PLASTICA PLASTIC PIPE BENDER

CODE 6404 SCP  
PACKAGING 10 KIT


KIT COMPOSTO DA 4 SONDE / KIT COMPOSED OF 4 PLASTIC PIPE BENDER

L	4 mt	4 mt	4 mt	4 mt
Ø	4 mm / 1/4"	6 mm / 3/8"	9 mm / 1/2"	12 mm / 5/8"
COLOR	ROSSO RED	VERDE GREEN	GIALLO YELLOW	BLU BLUE

# KLÍMA PRE TEBA.SK

### MODO DI IMPIEGO HOW TO USE

1. Inserire la sonda flessibile del diametro corretto nel tubo di rame.  
Insert the flexible bender of the right diameter into the copper tube.
2. Piegare all'angolo richiesto.  
Bend to required angle.
3. Ritirare la sonda flessibile.  
Retract the flexible bender.
4. Riutilizzabile se tenuto pulito.  
Reusable if kept clean.
5. Niente più strozzature durante la piegatura delle tue linee.  
No more kinks when bending your linesets.








# KLÍMA PRE TEBA.SK



ARTIPLASTIC MACOS S.r.l.  
Via Reiss Romoli, 2/15  
20019 Settimo M.se (MI) - Italy  
Tel. +39 02 32.82.129 r.a.  
Fax +39 02 33.50.03.33  
[info@artiplastic.it](mailto:info@artiplastic.it)

[artiplastic.it](http://artiplastic.it)



# KPT.CZ